

Manual Usuario App Android PEDALBOX

Requisitos - Android 11 o superior - Habilitar Bluetooth y Ubicación en el celular.

La App **PedalBox** le permite tener el control de la respuesta del acelerador por Bluetooth (debe estar encendido el mismo para el funcionamiento), desde su celular.

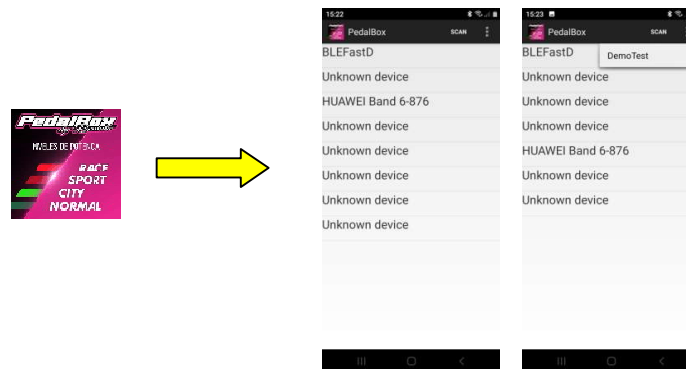
Posee cinco posibilidades para su acelerador / manejo:

1. **NORMAL:** Respuesta del acelerador original.
2. **CITY:** Manejo ideal para la ciudad, para sentir una respuesta agradable de su acelerador.
3. **SPORT:** Agilidad en el manejo con un toque agresivo.
4. **RACE:** Toda la agresividad de su motor en el manejo.
5. **PARKING:** Modalidad que reduce las prestaciones del acelerador, para el manejo de extraños de su vehículo, como en el caso de valet parking.

En todas las modalidades, excepto **NORMAL**, permiten el ajuste fino de la respuesta del acelerador en dos puntos, tanto en más como en menos.

Funcionamiento:

Al abrir la App **PEDALBOX**, se despliega la siguiente pantalla en su celular

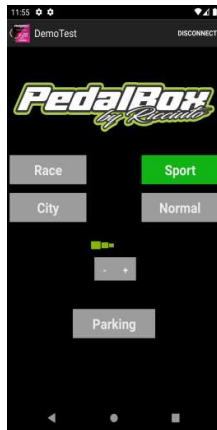


Posee dos opciones:

1. **DemoTest:** Para pruebas sin modificar su acelerador, solo operatoria. Las pantallas son idénticas a la operación con dispositivo, solo mostrarán la leyenda **DemoTest**.
2. **Scan:** Busca dispositivo a conectarse, solamente con **BLEFastD**, me mostrará un listado de todos los dispositivos Bluetooth al alcance de su celular. Todos aquellos que no fuesen **BLEFastD**, los mostrará cómo no conocidos (Unknown_device).

Seleccionar el dispositivo de la lista **BLEFastD**, si selecciona otro, no tendrá acceso a los botones de las funciones.

Al seleccionar el dispositivo con Bluetooth **BLEFastD**, pasaremos a la pantalla de interacción con su dispositivo **PEDALBOX**.

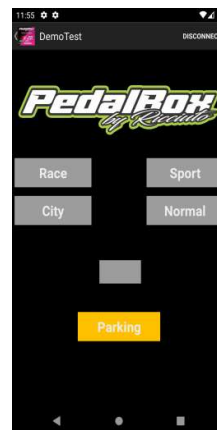
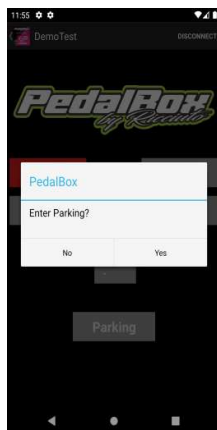


Para pasar de una función a otra, solo presionar el botón requerido.

Estando en cualquier función, excepto **NORMAL**, con los botones – y +, se puede ajustar en forma fina, la respuesta del dispositivo en dos puntos hacia arriba o dos puntos hacia abajo. Al pasar de un estado a otro, el ajuste fino vuelve a cero.

La App **PEDALBOX**, guarda el último estado seleccionado para volver al mismo en una re conexión.

Para ingresar en la opción **PARKING**, presionar su botón, la App **PEDALBOX** le pedirá una confirmación antes de pasar a lo seleccionado.



Salida de la función **PARKING**, podrá ser de dos maneras, volviendo a presionar la tecla **PARKING** (volverá al estado anterior) o sobre cualquier otra tecla, para pasar al estado seleccionado.

Nota: para salir o entrar de la función **PARKING**, hacerlo con el vehículo detenido, para no provocar una variación brusca de la aceleración del motor.